

第3回アンケート調査

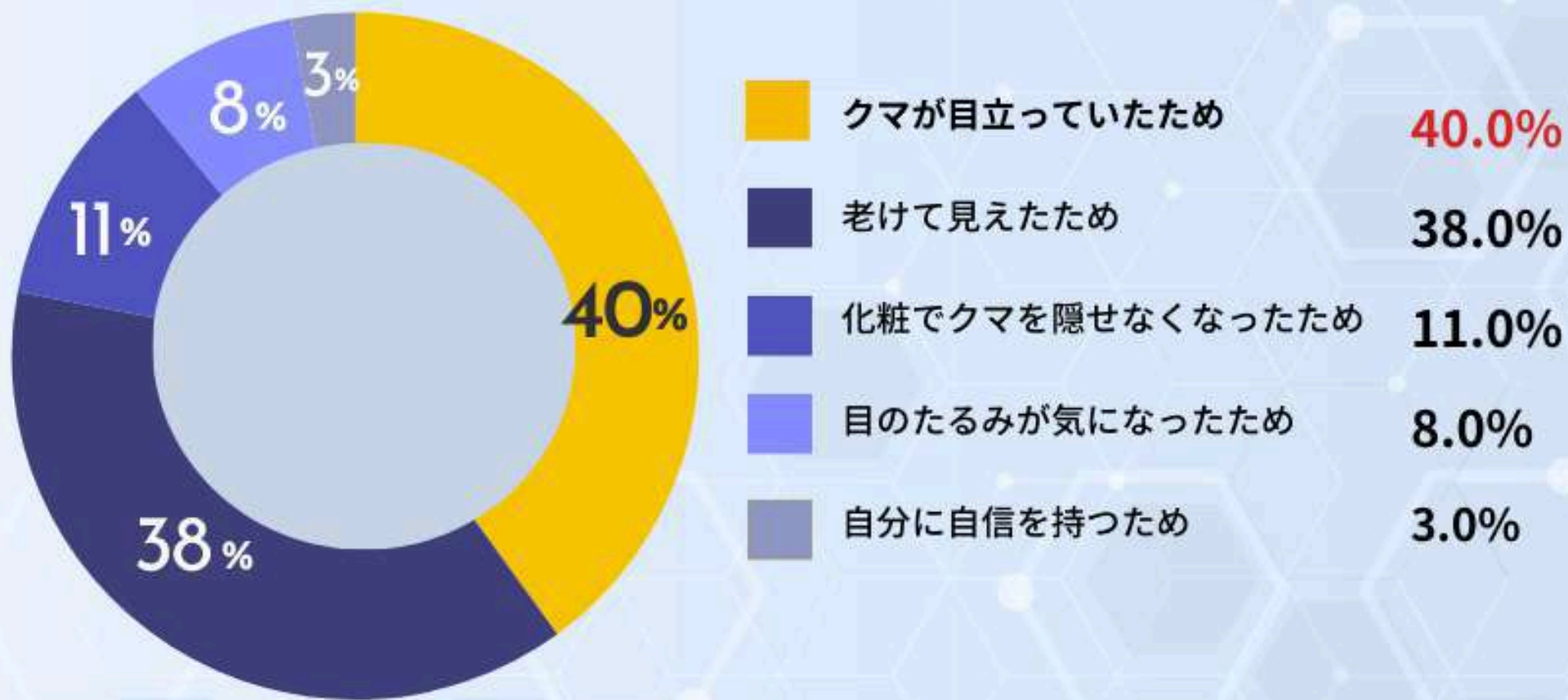
アンケートの調査概要

調査目的	クマ取りに関するアンケート
調査対象人数	100人
調査方法	インターネットリサーチ
調査会社	クラウドワークス
調査期間	2024年9月

アンケート結果

■ クマ取りをした理由はなんですか？

クマ取りをした理由はなんですか？



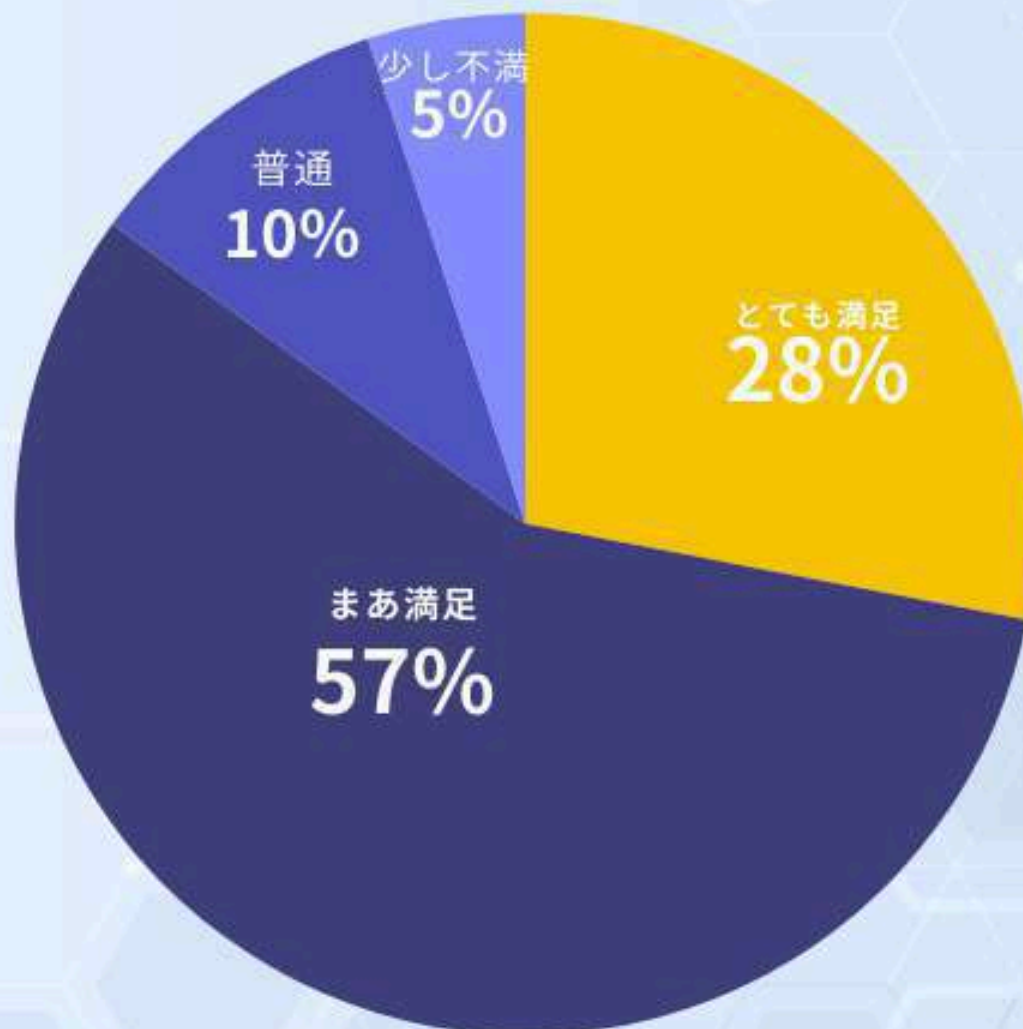
▼回答結果



項目	パーセンテージ
クマが目立っていたため	40%
老けて見えたため	38%
化粧でクマを隠せなくなったため	11%
目のたるみが気になったため	8%
自分に自信を持つため	3%

クマ取り施術を試してみた満足度について教えてください。

クマ取りの満足度



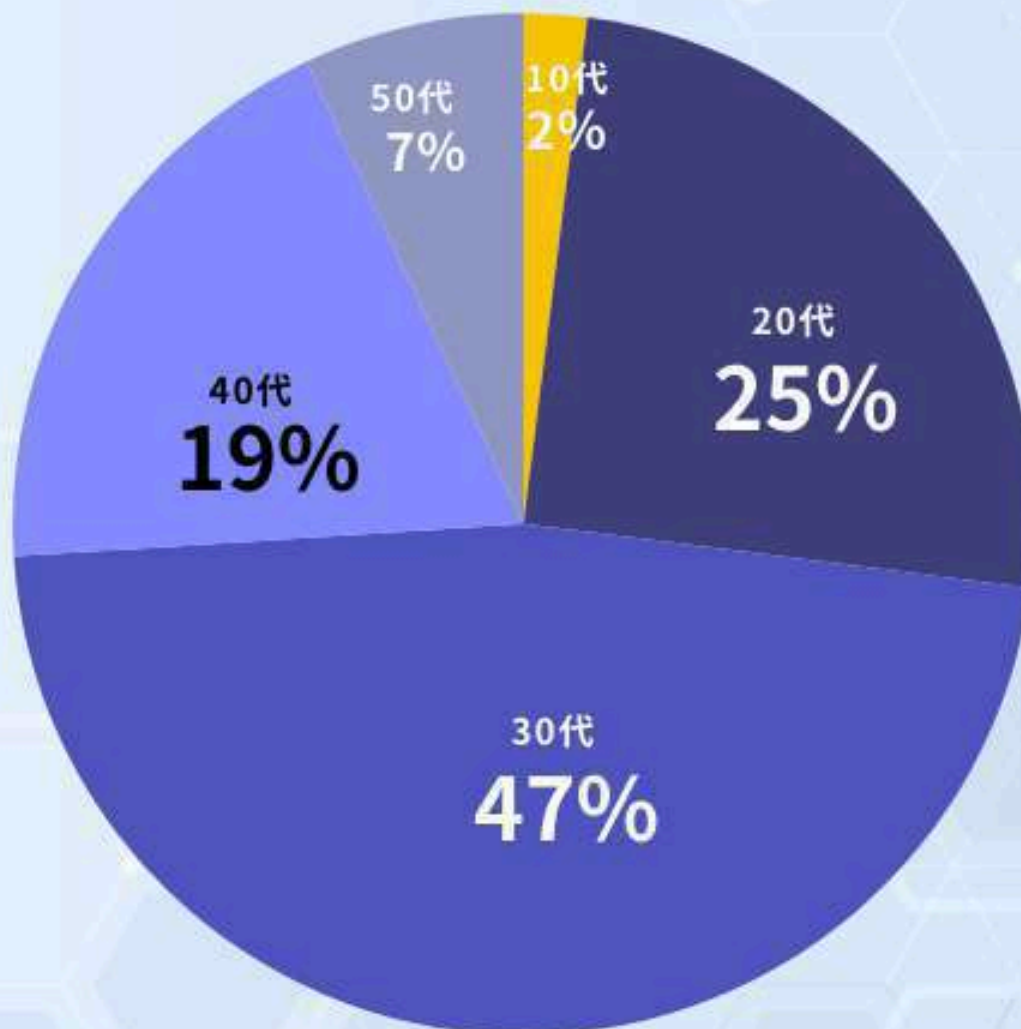
▼回答結果



項目	パーセンテージ
とても満足	28%
まあ満足	57%
普通	10%
少し不満	5%
不満	0%

クマ取りをした時の年齢はいくつですか？

クマ取りをした時の年齢はいくつですか？



▼回答結果



項目	パーセンテージ
10代	2%
20代	25%
30代	47%
40代	19%
50代	7%

クマ取りにかかった費用はいくらですか？

クマ取りにかかった費用はいくらですか？



▼回答結果



項目	パーセンテージ
3万円未満	15%
3万円以上10万円未満	35%
10万円以上20万円未満	32%
20万円以上35万円未満	14%
35万円以上50万円未満	3%
50万円以上	1%

どのような施術法でクマ取りを実施しましたか？

どのような施術法でクマ取りを実施しましたか？



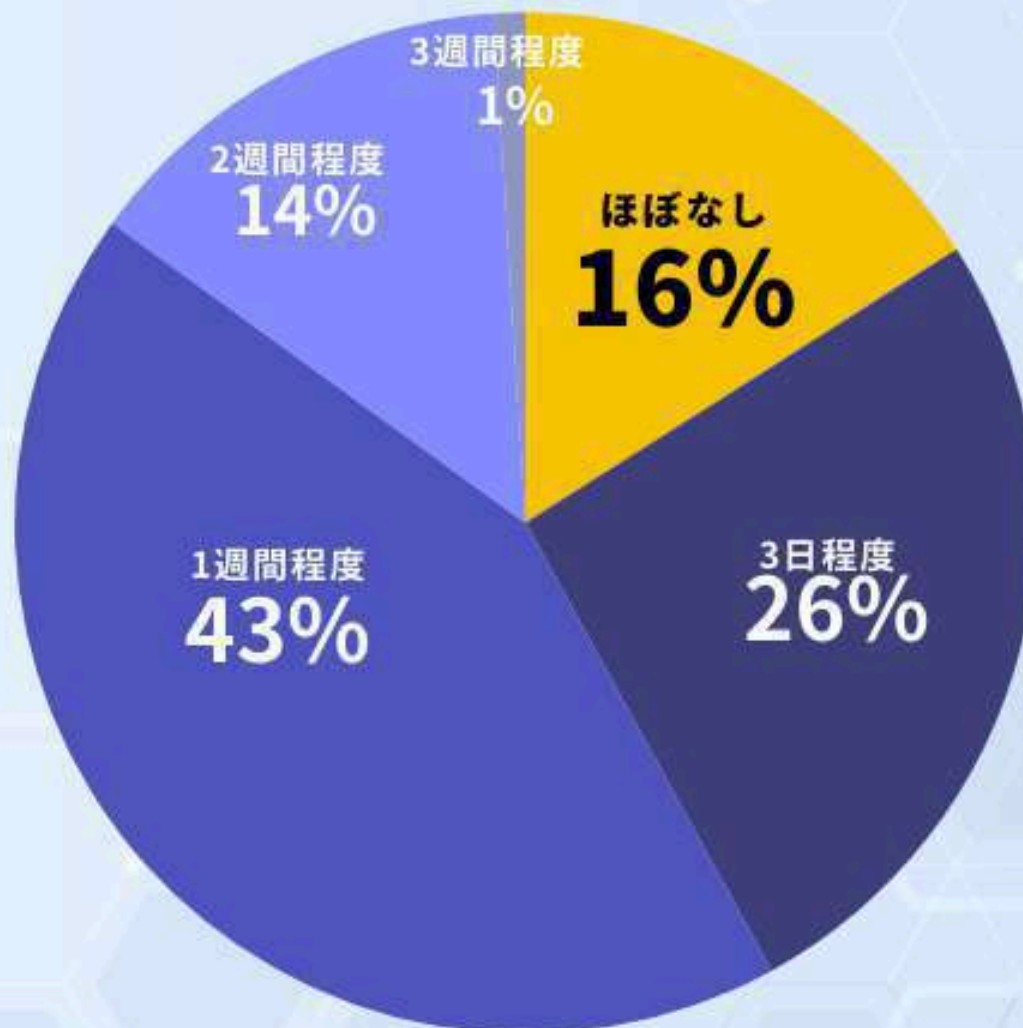
▼回答結果



項目	パーセンテージ
脱脂法	50%
脂肪注入	25%
切開法	10%
再生注射	8%
レーザー治療	7%

クマ取りのダウンタイム期間はどのくらいでしたか？

クマ取りのダウンタイム期間



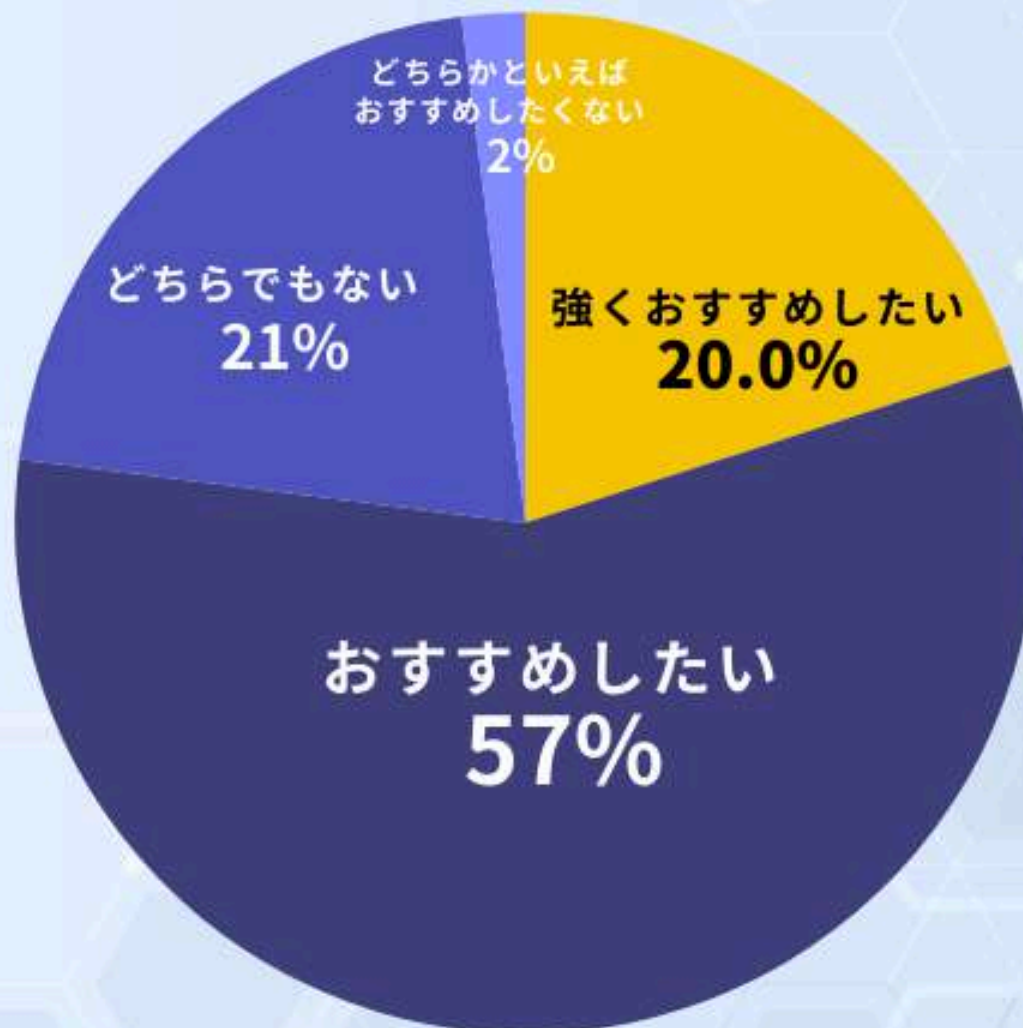
▼回答結果



項目	パーセンテージ
ほぼなし	16%
3日程度	26%
1週間程度	43%
2週間程度	14%
3週間程度	1%

クマ取りを他の人にもおすすめしたいですか？

クマ取りを他の人にもおすすめしたいですか？



▼回答結果



項目	パーセンテージ
強くおすすめしたい	20%
おすすめしたい	57%
どちらでもない	21%
どちらかといえばおすすめしたくない	2%
おすすめしたくない	0%